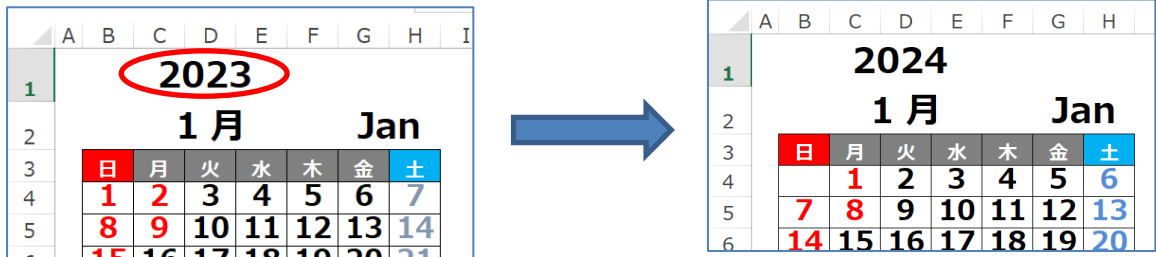


# Excel と Word を使って 2024 年カレンダーを作成

1. 2023 年のカレンダー（Excel）を基に、2024 年のカレンダーを作成します

1.1 ナルクパソコン教室 (<http://ogurotom.g2.xrea.com/>) のテキスト No. 480「その他」欄の「2023 年カレンダー.xlsx」をダウンロード

1.2 Excel を開くと月・日・曜日が自動計算されている 2023 年のカレンダーがあるので、左上の 2023 を 2024 に書き換えると月・日・曜日が更新される



1.3 祝日の赤色は前の年のままになっているので新しい年に修正する。

手順 1. 元の祝日色を本来の黒と土曜色（ここではブルージェイ）にする。

手順 2. 2024 年の祝日を赤色にする。



2024 年の祝日（赤文字にする月日）

1月1日	元日	5月3日	憲法記念日	9月16日	敬老の日
1月8日	成人の日	5月4日	みどりの日	9月22日	秋分の日
2月11日	建国記念の日	5月5日	こどもの日	9月23日	振替休日
2月12日	振替休日	5月6日	振替休日	10月14日	スポーツの日
2月23日	天皇誕生日	7月15日	海の日	11月3日	文化の日
3月20日	春分の日	8月11日	山の日	11月4日	振替休日
4月29日	昭和の日	8月12日	振替休日	11月23日	勤労感謝の日

# Excel と Word を使って 2024 年カレンダーを作成

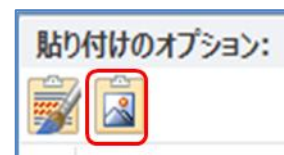
## Excel 上の 2024 年カレンダー完成状態

	A	B	C	D	E	F	G	H	I	J	K	L	M	N	O	P	Q	R	S	T	U	V	W	X	Y	Z	AA	AB	AC	AD	AE	AF			
2	1月 Jan							2月 Feb							3月 Mar							4月 Apr													
3	日	月	火	水	木	金	土	日	月	火	水	木	金	土	日	月	火	水	木	金	土	日	月	火	水	木	金	土	日	月	火	水	木	金	土
4		1	2	3	4	5	6					1	2	3					1	2					1	2									
5	7	8	9	10	11	12	13	4	5	6	7	8	9	10	3	4	5	6	7	8	9	7	8	9	10	11	12	13							
6	14	15	16	17	18	19	20	11	12	13	14	15	16	17	10	11	12	13	14	15	16	14	15	16	17	18	19	20							
7	21	22	23	24	25	26	27	18	19	20	21	22	23	24	17	18	19	20	21	22	23	21	22	23	24	25	26	27							
8	28	29	30	31				25	26	27	28	29			24	25	26	27	28	29	30	28	29	30											
9																																			
10																																			
11	5月 May							6月 Jun							7月 Jul							8月 Aug													
12	日	月	火	水	木	金	土	日	月	火	水	木	金	土	日	月	火	水	木	金	土	日	月	火	水	木	金	土	日	月	火	水	木	金	土
13				1	2	3	4							1					1	2	3					1	2	3							
14	5	6	7	8	9	10	11	2	3	4	5	6	7	8	7	8	9	10	11	12	13	4	5	6	7	8	9	10							
15	12	13	14	15	16	17	18	9	10	11	12	13	14	15	14	15	16	17	18	19	20	11	12	13	14	15	16	17							
16	19	20	21	22	23	24	25	16	17	18	19	20	21	22	17	18	19	20	21	22	23	18	19	20	21	22	23	24							
17	26	27	28	29	30	31		23	24	25	26	27	28	29	28	29	30	31				25	26	27	28	29	30	31							
18								30																											
19																																			
20	9月 Sep							10月 Oct							11月 Nov							12月 Dec													
21	日	月	火	水	木	金	土	日	月	火	水	木	金	土	日	月	火	水	木	金	土	日	月	火	水	木	金	土	日	月	火	水	木	金	土
22	1	2	3	4	5	6	7			1	2	3	4	5					1	2					1	2	3	4	5	6	7				
23	8	9	10	11	12	13	14	6	7	8	9	10	11	12	3	4	5	6	7	8	9	8	9	10	11	12	13	14							
24	15	16	17	18	19	20	21	13	14	15	16	17	18	19	10	11	12	13	14	15	16	15	16	17	18	19	20	21							
25	22	23	24	25	26	27	28	20	21	22	23	24	25	26	17	18	19	20	21	22	23	22	23	24	25	26	27	28							
26	29	30						27	28	29	30	31			24	25	26	27	28	29	30	29	30	31											
27																																			

2. Excel のカレンダーをワードに月単位でコピーし、月めくりカレンダーを作成
- 2.1 Word を開き、用紙を A4 横、余白を狭い、に設定し空白のページを 12 枚準備する。（12ヶ月分：改行キーを 12 ページになるまで押し続ける）

- 2.2 Excel 上の 1 月カレンダーをコピーし、ワードの 1 ページ目に「図」で張付ける。

- a. 「図」で貼り付けるには、貼り付けのオプションで「図」を指定する。
- b. 次に「図の形式」で、「文字列の折り返し」の「前面」を指定する。
- c. 次に図形のサイズ幅を「図の形式」で、サイズ幅を 260 mm とする。
- d. カレンダーの位置を調整する。



- 2.3 A4 の左上に挿入テキスト BOX にて「2024」と入れる。  
同様に次の 2 ページ目に 2 月分・・・と 12 月分まで張り付ける。

ワードの 1 ページ目に 1 月分の完成状態

2024	1月	Jan					
日	月	火	水	木	金	土	
	1	2	3	4	5	6	
7	8	9	10	11	12	13	
14	15	16	17	18	19	20	
21	22	23	24	25	26	27	
28	29	30	31				


# Excel と Word を使って 2024 年カレンダーを作成

## 2.2 ワードに張り付けた各月にその月にふさわしいイラスト等を張り付ける

イラストは、インターネットから ” イラスト「花鳥風月」 “で検索し  
「 季節・12ヶ月のイラストなら『花鳥風月』 / 【無料のフリー素材 ..】 」  
を選択 <https://azukichi.net/season/>



このイラスト集から、1月なら「1月のイラスト」から好きな画像を選び張り付ける



2024 1月 Jan

日	月	火	水	木	金	土
	1	2	3	4	5	6
7	8	9	10	11	12	13
14	15	16	17	18	19	20
21	22	23	24	25	26	27
28	29	30	31			

<下記は各月のサンプルの1例>

