


# 生徒さん募集ポスターをワードで見栄え良く作る

1.  狭い  
上: ワードに横書きで破線内のように入力する。  
左:

A4 サイズ・用紙縦置き・余白狭い・フォントサイズ: 10.5

<完成品>

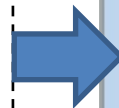
<初期入力完状態>

生徒さん大募集！  
ナルクパソコン教室の生徒さんを募集します。

- 開催曜日は第2土曜日と第4月曜日
- 時間は 13:30～16:00
- 主な内容はワード、エクセルを使った学習
- 初心者也大歓迎
- 募集期間は 1月10日～3月31日

-----

ナルク茂原「いちごの会」事務所  
☎0475-26-5226



ナルクパソコン教室の生徒さんを募集します。

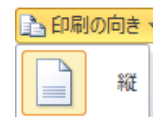
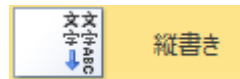
# 生徒さん大募集！

- 開催曜日は第2土曜日と第4月曜日
- 時間は 13:30～16:00
- 主な内容はワード、エクセルを使った学習
- 初心者也大歓迎
- 募集期間は 1月10日～3月31日

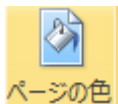
ナルク茂原「いちごの会」事務所  
☎0475-26-5226

-----パソコン教室教材-----

2. 用紙 A4 を縦置きのまま「縦書き」にする。



3. 背景: 薄い青、 フォント: HGP 創英ゴシック UB、 フォントサイズ : 14

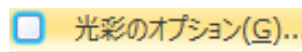


(デザイン又はページレイアウト)

4. 先頭2行の文字の色を赤くする。

5. 先頭の2行を目立てさせる。

ホーム→文字の効果



色: 白、背景 1

文字の効果の設定

文字の塗りつぶし  
文字の輪郭  
輪郭のスタイル  
影  
反射  
光彩とぼかし

光彩とぼかし

光彩

標準スタイル(P):

色(C):

サイズ(S): 13|pt

透過性(T): 0%

生徒さん募集！

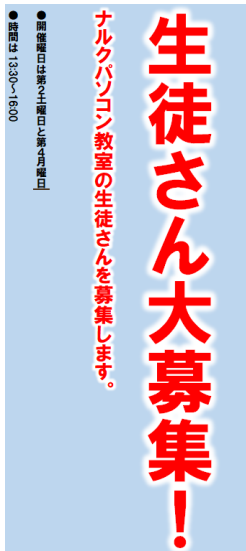
ナルクパソコン教室の生徒さんを募集します。

- 開催曜日は第2土曜日と第4月曜日
- 時間は 13:30～16:00
- 主な内容はワード、エクセルを使った学習
- 初心者也大歓迎
- 募集期間は 1月10日～3月31日


ナルク茂原「いちごの会」事務所  
☎0475-26-5226

# 生徒さん募集ポスターをワードで見栄え良く作る

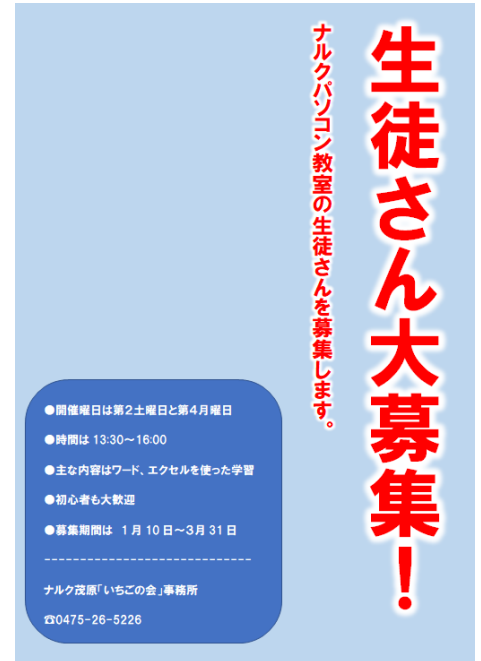
6. 先頭1行のフォントサイズを「90」とする。2行目のフォントサイズを「26」とする。



7. ●開催～最後の電話番号までを選択し、「切り取り」を実施



8. 挿入→図形→角丸四角形→左下に図形を描き、→貼付け



9. 募集要項の文字を黒、背景を白、枠線無し



10. 募集期間と電話番号のフォントサイズ18、色を赤。  
・破線以下を選択し、中央揃え



11. インターネットの“いらすとや”を検索し、そのサイト中の検索で「パソコン教室」と入力  
そこのイラストをコピーし、貼付ける。

